




T.C.  
ANAYASA MAHKEMESİ BAŞKANLIĞI

# BİREYSEL BAŞVURU İSTATİSTİKLERİ

(23/9/2012 - 30/6/2020)





# İçindekiler

## **I. GENEL İSTATİSTİKLER**

*Tablo 1: Yıllara Göre Yapılan ve Sonuçlandırılan Bireysel Başvuru Sayıları*

*Tablo 2: Derdest Bireysel Başvuru Sayıları*

*Tablo 3: Sonuçlandırılan Başvuruların Karar Türüne Göre Dağılımı*

## **II. ESAS İSTATİSTİKLERİ**

### **A. SONUÇLANDIRILAN DOSYA SAYILARINA GÖRE ESAS İSTATİSTİKLERİ**

*Tablo 4: İhlal Kararlarının Oransal Durumu*

*Tablo 5: En Az Bir Hakkın İhlal Edildiğine Karar Verilen Bireysel Başvuru Sayıları*

*Tablo 6: Hakkın İhlal Edilmediğine Karar Verilen Bireysel Başvuru Sayıları*

*Tablo 7: Esastan İncelenen Bireysel Başvuru Sayıları*

### **B. HAK VE ÖZGÜRLÜKLERE GÖRE İHLAL İSTATİSTİKLERİ**

*Tablo 8: İhlal Kararlarının Hak ve Özgürlüklere Göre Dağılımı*

*Tablo 9: İhlal Kararlarının Yıllara Göre Dağılımı (Hak ve Özgürlük Bazında)*



**Tablo 1: Yıllara Göre Yapılan ve Sonuçlandırılan Bireysel Başvuru Sayıları**

	2012	2013	2014	2015	2016	2017	2018	2019	2020/2	Toplam
<b>Yapılan Başvuru</b>	1.342 % 0,5	9.897 % 3,6	20.578 %7,5	20.376 % 7,5	80.756 % 29,6	40.530 % 14,9	38.186 % 14	42.971 % 15,8	18.036 % 6,6	272.672
<b>Sonuçlandırılan Başvuru*</b>	4 % 0	4.924 % 2	10.926 % 5	15.368 % 6	16.089 % 7	89.648 % 38	35.362 % 15	39.440 %17	24.646 % 10	236.407
<b>Yapılan Başvuruları Karşılama Oranı (**) (***)</b>	% 0	% 50	% 53	% 75	% 20	% 221	% 93	% 92	% 137	% 86,7

\* İdari ret kararı verildiğinde dosya kapatıldığı ve idari redde itiraz kabul edildiğinde tekrar açıldığı için karara bağlanan dosya sayılarında önceki istatistiklere göre bir miktar azalma olabilecektir.

\*\* OHAL kapsamında yapılan başvurular hariç 2016 yılında yapılan başvuruları karşılama oranı % 85'dir.

\*\*\* OHAL Komisyonu kurulması üzerine başvuru yollarının tüketilmemiş olduğu gerekçesiyle kabul edilemezlik kararıyla sonuçlandırılan 72.134 dosya hariç 2017 yılında yapılan karşılama oranı % 90'dır.



**Tablo 2: Derdest Bireysel Başvuru Sayıları\***

2013	2014	2015	2016	2017	2018	2019	2020/2
6	44	93	438	1.356	5.131	16.079	13.118
% 0,0	% 0,1	% 0,3	% 1,2	% 3,7	% 14,1	% 44,3	% 36,2

\*30/6/2020 tarihi itibarıyla her bir yıldan derdest olan başvuru sayılarını göstermektedir.

**Toplam Derdest Başvuru: 36.265**

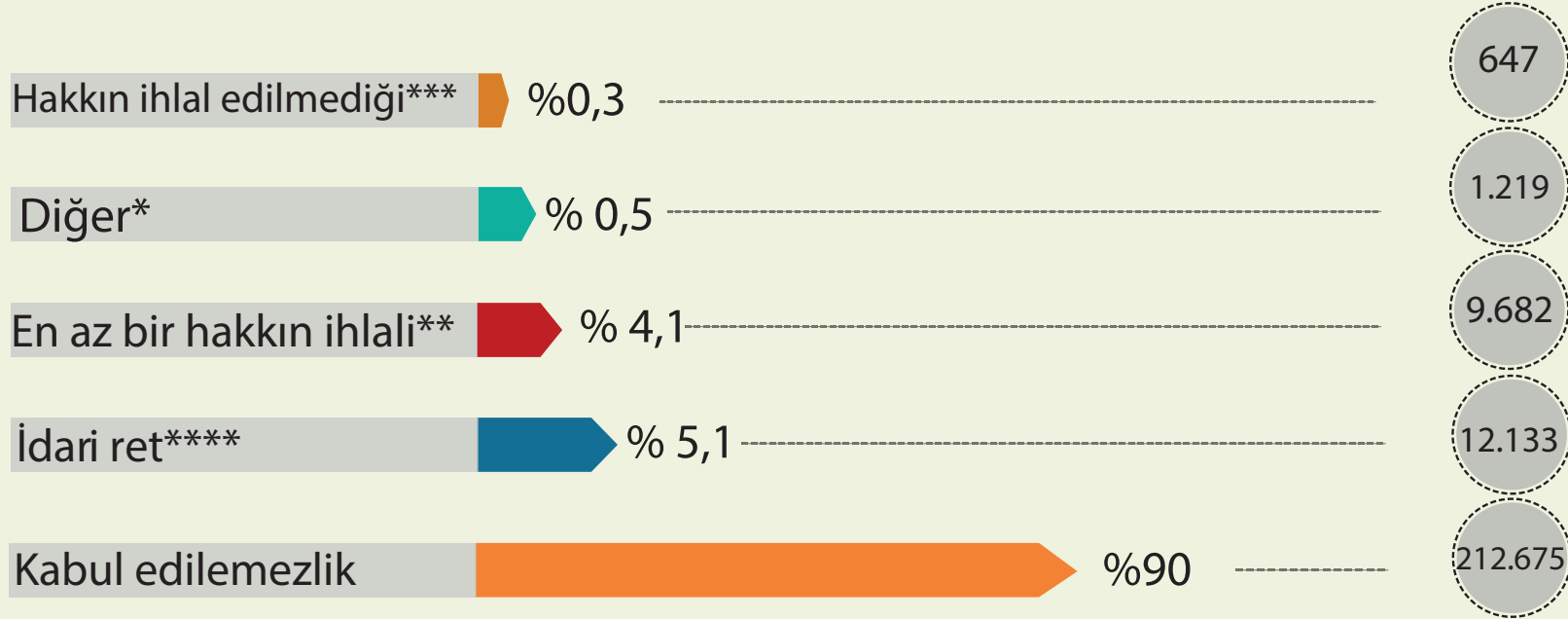
**Toplam Başvuru : 272.672**

**Derdest Başvuru / Toplam Başvuru: % 13,3**



**Tablo 3 : Sonuçlandırılan Başvuruların Karar Türüne Göre Dağılımı**

**Toplam: 236.356**



\* Düşme, dosya kapatma, başvurunun reddi

\*\* Üzerinden ihlal kararı verilen dosya sayısı 3.965, bu dosyalarla birleşen dosya sayısı 5.717'dir.

\*\*\* Üzerinden ihlal olmadığı kararı verilen dosya sayısı 503, bu dosyalarla birleşen dosya sayısı 144'dür.

\*\*\*\* İdari ret kararı verildiğinde dosya kapatıldığı ve idari redde itiraz kabul edildiğinde tekrar açıldığı için karara bağlanan dosya sayılarında önceki istatistiklere göre bir miktar azalma olabilecektir.



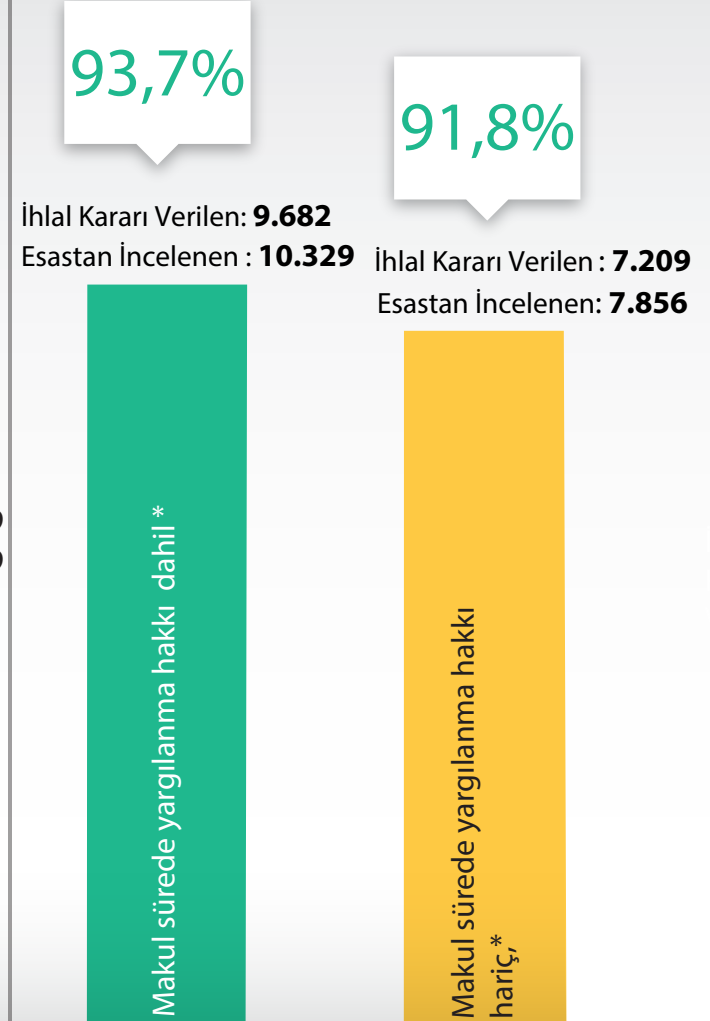
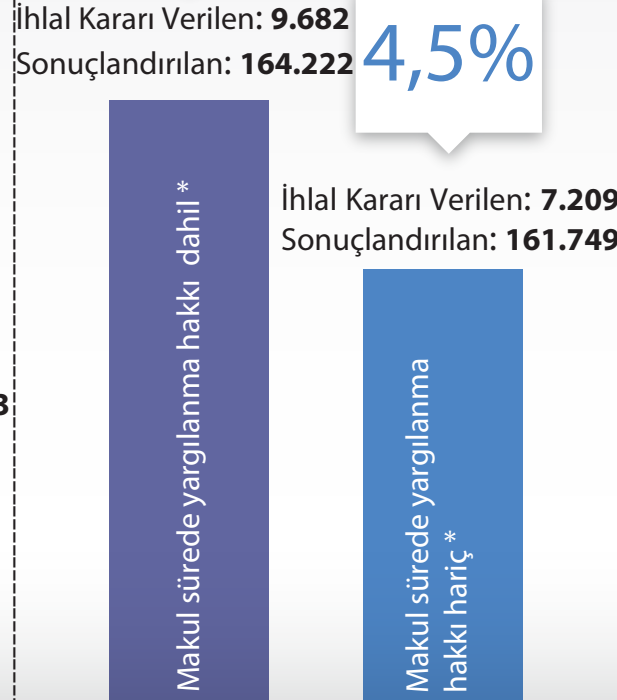
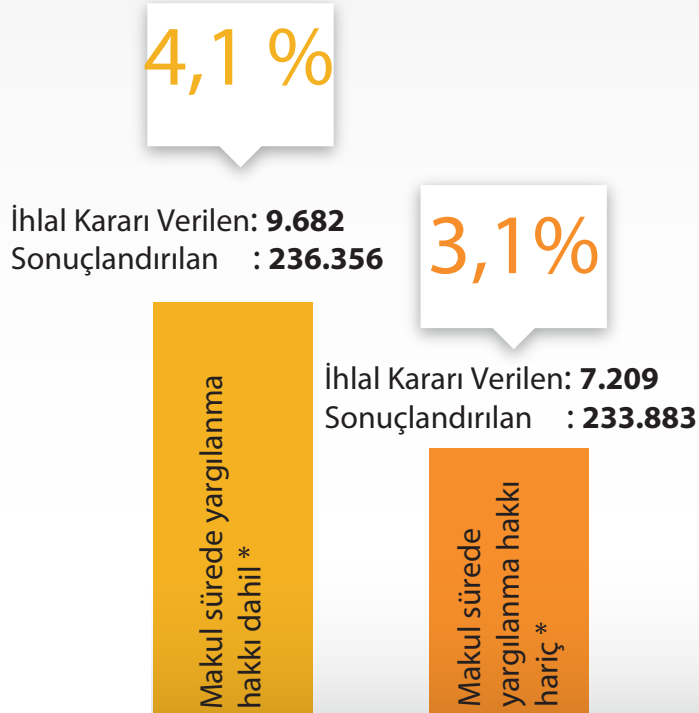
## Tablo 4: İhlal Kararlarının Oransal Durumu

Sonuçlandırılan Dosyalar Bazında

Esastan İncelenen Dosyalar Bazında

OHAL Kapsamında Başvuru Yollarının Tüketilmemesi Kararı Verilen Dosyalar\*\* Dahil

OHAL Kapsamında Başvuru Yollarının Tüketilmemesi Kararı Verilen Dosyalar\*\* Hariç

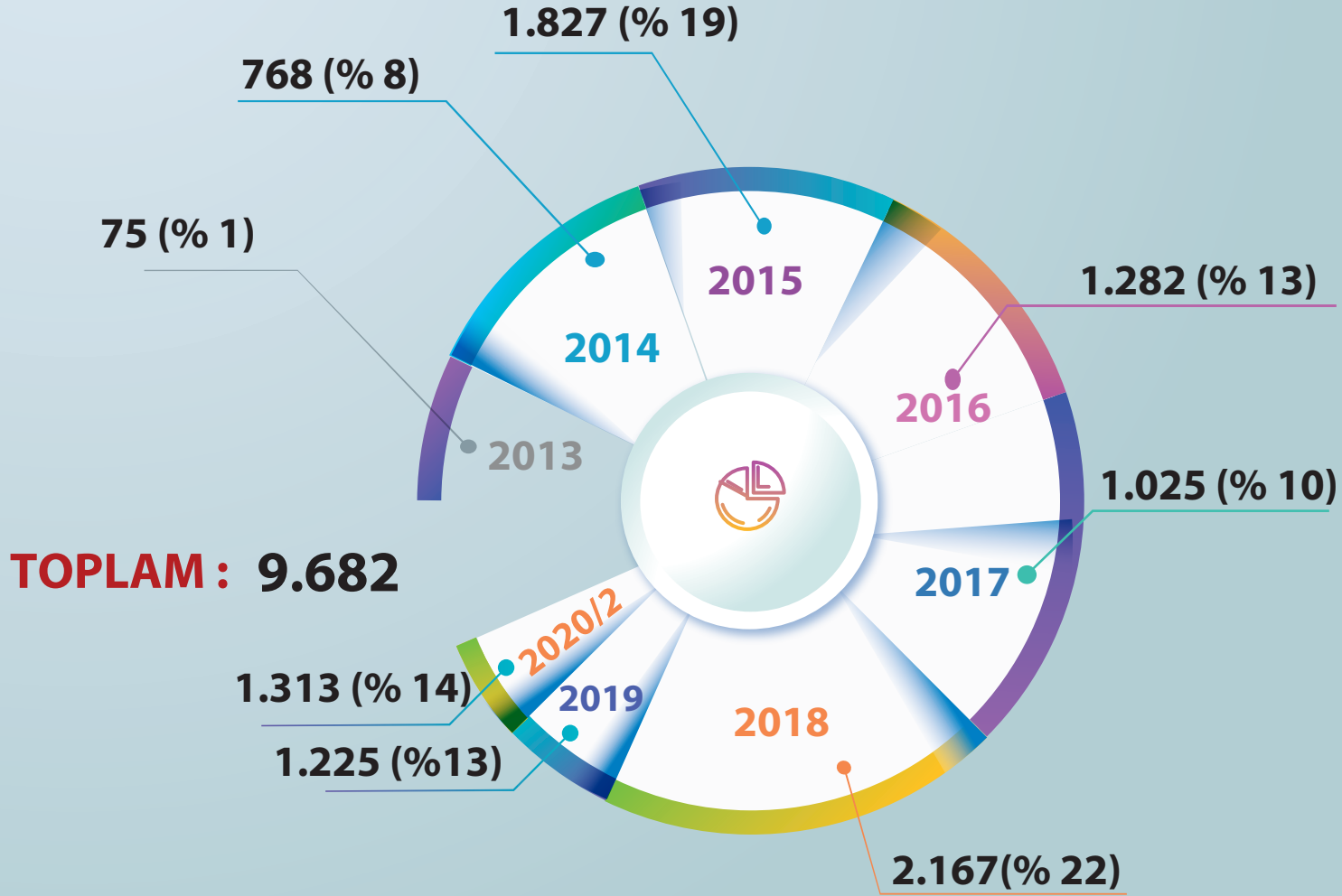


\* Makul sürede yargılanma hakkı hariç hesaplamalarda sadece makul sürede yargılanma hakkından ihlal kararı verilen dosyaların sayısı toplam sonuçlandırılan dosya sayısından çıkartılmaktadır.

\*\* OHAL inceleme Komisyonu kurulması üzerine başvuru yollarının tüketilmemiş olduğu gerekçesiyle kabul edilemezlik kararıyla sonuçlandırılan 72.134 dosya.

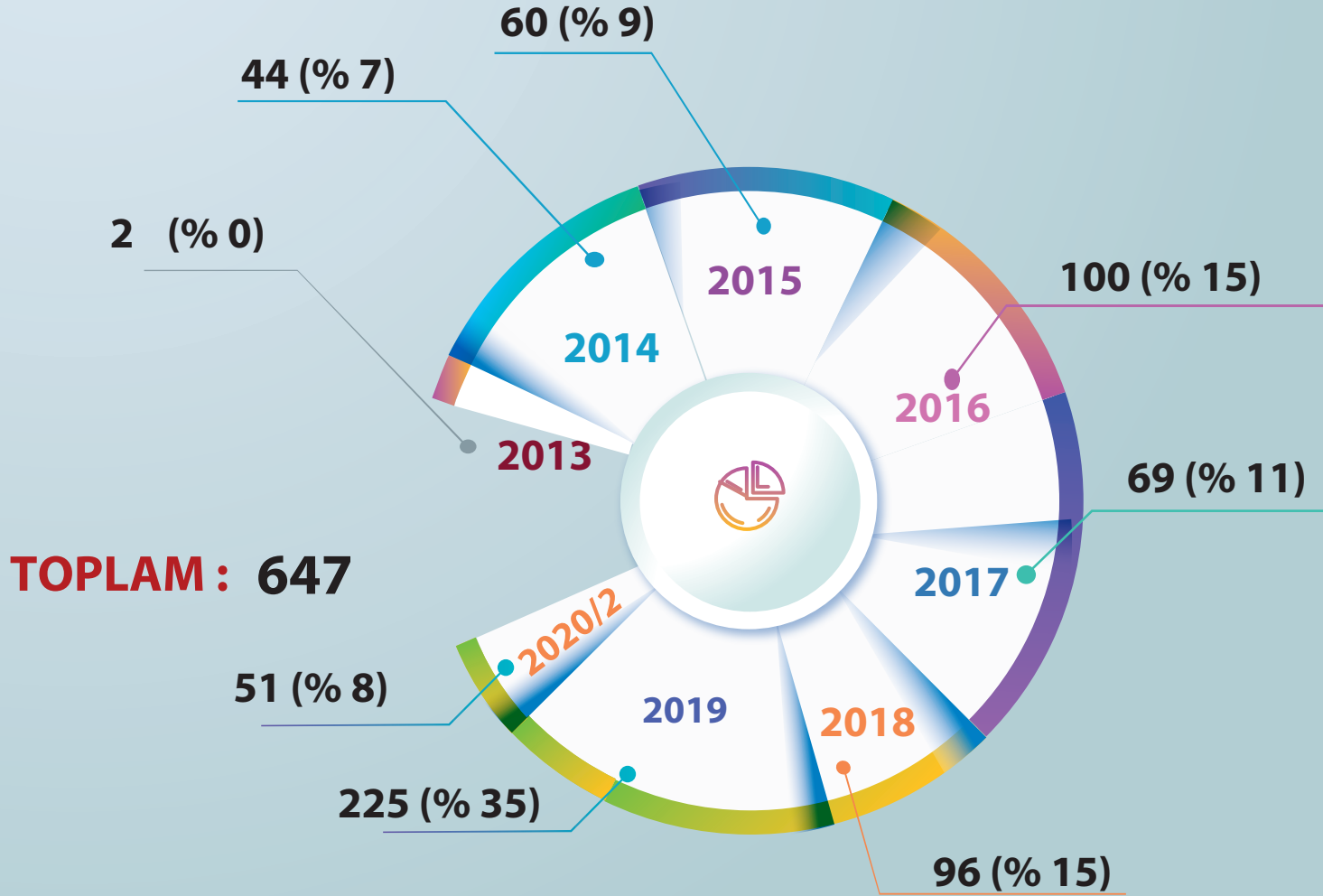


**Tablo 5 : En Az Bir Hakkın İhlal Edildiğine Karar Verilen Bireysel Başvuru Sayıları**





**Tablo 6: Hakkın İhlal Edilmediğine\* Karar Verilen Bireysel Başvuru Sayıları**

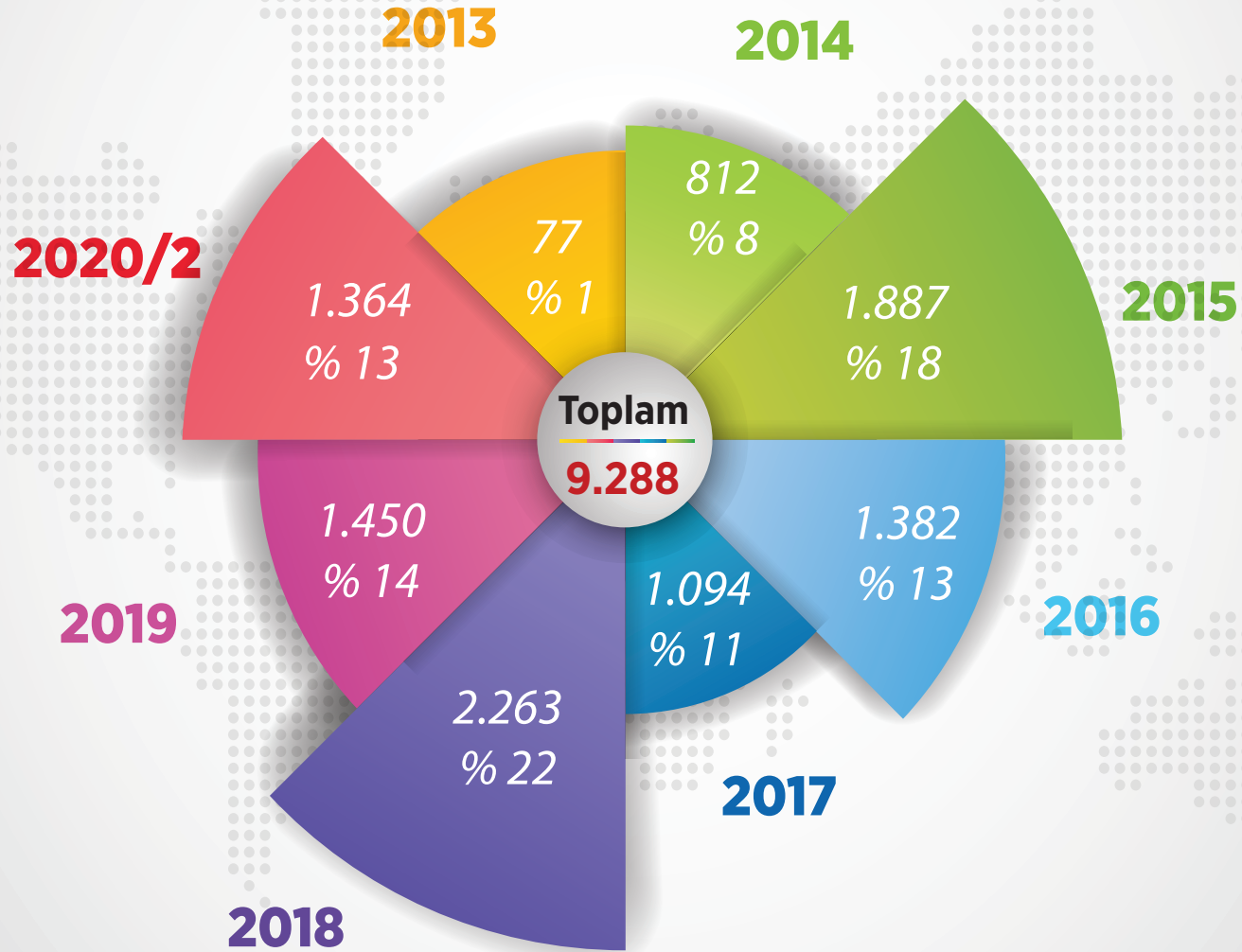


\* Kabul edilebilirlik kararı verilmiş, esas incelemesi aşamasında ihlal bulunmamış dosyalar.





**Tablo 7: Esastan İncelenen Bireysel Başvuru Sayıları**



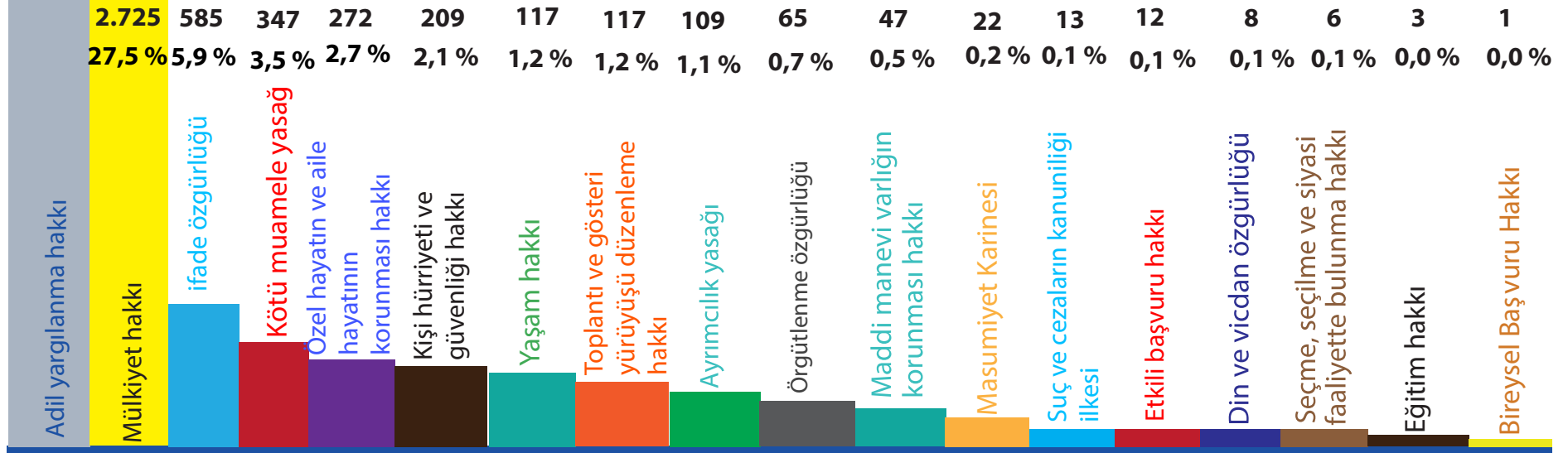
**Toplam: 10.329**

## Tablo 8: İhlal Kararlarının Hak ve Özgürlüklere Göre Dağılımı\*



5.241  
% 52,9

Toplam: 9.899

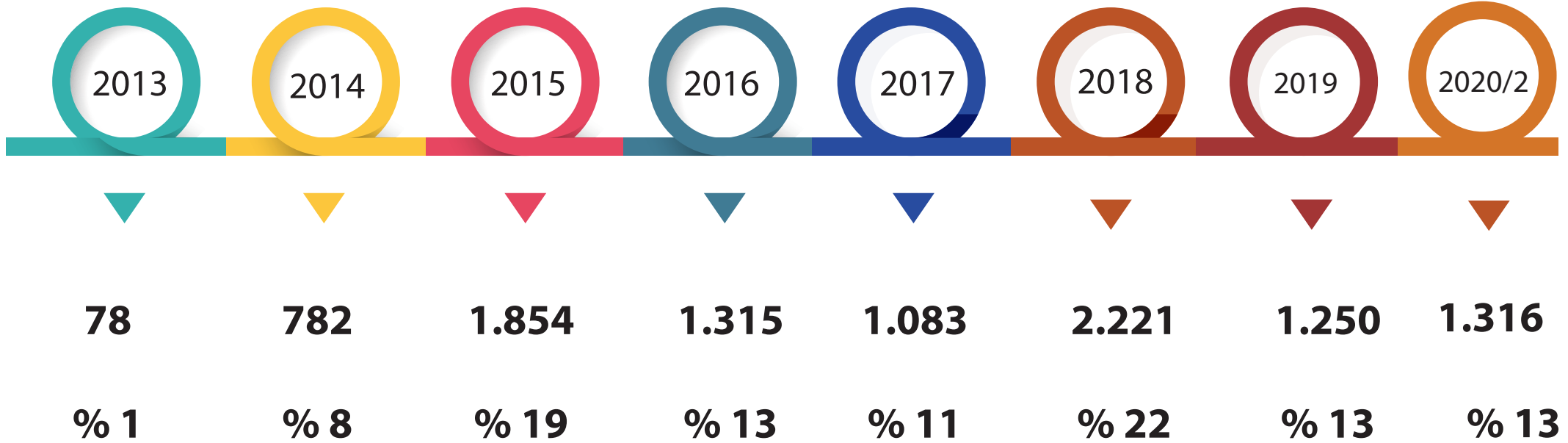


\*Bir başvuruda birden fazla hak veya özgürlüğün ihlal edildiğine karar verilebilmektedir.



**Tablo 9: İhlal Kararlarının Yıllara Göre Dağılımı  
(Hak ve Özgürlük Bazında)**

Toplam: **9.899**



\* Bir başvuruda birden fazla hak veya özgürlüğün ihlal edildiğine karar verilebilmektedir.